

ОТЧЕТ

Автономной некоммерческой организации социального обслуживания граждан «Благо» по Ельниковскому муниципальному району об оказании социальных услуг в
форме социального обслуживания на дому

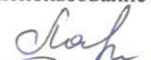




на июль 2020 г.

п/п	Категории получателей социальных услуг	Оказание социальных услуг в форме социального обслуживания на дому								
		бесплатно	за частичную оплату		за полную оплату		сверх Стандарта		всего	
		чел.	чел.	выручка от оказания услуги, руб.	чел.	выручка от оказания услуги, руб.	чел.	выручка от оказания услуги, руб.		выручка от оказания услуги, руб. (гр. 5+7+9)
1	2	3	4	5	6	7	8	9	10	11
1	Количество получателей социальных услуг, человек - всего, из них:	89	34	10 901,22	167	52 209,54	163,00	33 612,43	290	96 723,19
1.1		89	34	10 901,22	167	52 209,54	163,00	33 612,43	290	96 723,19
1.1.1	мужчины	17	10	1 841,38	34	9 774,71	30,00	6 244,36	61	17 860,45
1.1.2	женщины	72	24	9 059,84	133	42 434,83	133,00	27 368,07	229	78 862,74
1.2.		89	34	10 901,22	167	52 209,54	163,00	33 612,43	290	96 723,19
	((стр.									
1.2.1	до 18 лет, из них:								0	0,00
	инвалиды								0	0,00
1.2.2	18-35 лет, из них:								0	0,00
	инвалиды								0	0,00
1.2.3	от 36-59 лет, из них:	9	4	2 625,96	5	1 824,74	6,00	840,69	18	5 291,39
	инвалиды	8	4	2 625,96	4	2 835,80	5,00	670,34	16	6 132,10
1.2.4	60 лет и старше, из них:	80	30	8 275,26	162	50 384,80	157,00	32 771,74	272	91 431,80
	инвалиды	21	9	2 508,40	37	12 863,38	38,00	7 548,96	67	22 920,74
1.3		0	0	0,00	0	0,00	0	0,00	0	0,00
1.3.1	участники Великой Отечественной войны								0	0,00
1.3.2	инвалиды Великой Отечественной войны								0	0,00
1.4.	Ветераны Великой Отечественной войны – всего, из них:	0	0	0,00	8	4 041,53	8	1 822,16	8	5 863,69
	(стр. 1.4.1+1.4.2)									
1.4.1	вдовы участников и инвалидов Великой Отечественной войны				1	154,11	1,00	8,13	1	162,24
1.4.2	пуженики тыла				7	3 887,42	7,00	1 814,03	7	5 701,45

п/п	Категории получателей социальных услуг	Оказание социальных услуг в форме социального обслуживания на дому								
		бесплатно	за частичную оплату		за полную оплату		сверх Стандарта		всего	
		чел.	чел.	выручка от оказания услуги, руб.	чел.	выручка от оказания услуги, руб.	чел.	выручка от оказания услуги, руб.		выручка от оказания услуги, руб. (гр. 5+7+9)
1	2	3	4	5	6	7	8	9	10	11
	граждане Российской Федерации, родившиеся в период с 22 июня 1927 года по 4 сентября 1945 года	3	4	1 560,23	23	7 150,10	20,00	4 516,99	30	13 227,32
1.6	категориям граждан, из них:	28	12	4 802,91	25	8 812,45	27	4 876,62	65	18 491,98
1.6.1	Инвалиды 1 группы	1	3	3 354,21	4	2 516,63	5,00	1 340,70	8	7 211,54
1.6.2	Инвалиды 2 группы	18	6	1 055,20	12	3 138,54	13,00	1 930,26	36	6 124,00
1.6.3	Инвалиды 3 группы	9	3	393,50	9	3 157,28	9,00	1 605,66	21	5 156,44
1.7	Пенсионеры по возрасту (без группы инвалидности)	50	17	5 044,53	59	16 569,84	60,00	11 840,38	126	33 454,75
1.8	Дети-инвалиды								0	0,00
1.9		11	5	1 053,78	75	22 785,72	70	15 073,27	91	38 912,77
1.9.1	Без группы инвалидности	10	4	722,33	59	17 723,73	54,00	11 730,59	73	30 176,65
1.9.2	Инвалиды 1 группы								0	0,00
1.9.3	Инвалиды 2 группы	1	1	331,45	13	4 183,36	13,00	3 061,50	15	7 576,31
1.9.4	Инвалиды 3 группы				3	878,63	3,00	281,18	3	1 159,81
1.10	((стр.	89	34	10 901,22	167	52 209,54	163	33 612,43	290	96 723,19
1.10.1	Одиноким	9	9	3 580,51	15	6 936,40	23,00	4 838,77	33	15 355,68
1.10.2	Одиноким проживающие	61	11	2 022,89	96	30 436,20	94,00	20 583,54	168	53 042,63
1.10.3	Проживающие в семьях	19	14	5 297,82	56	14 836,94	46,00	8 190,12	89	28 324,88
1.11	исходя из места проживания, из них:	89	34	10 901,22	167	52 209,54	163	33 612,43	290	96 723,19
	((стр.									
1.11.1	В городской местности								0	0,00
1.11.2	В сельской местности	89	34	10 901,22	167	52 209,54	163,00	33 612,43	290	96 723,19

Достоверность представляемых сведений и целевое использование бюджетных средств подтверждаем:

Директор
Гл. бухгалтер
Исполнитель
Исполнитель
Исполнитель

Ларькова В.А. (883444)2-25-20
Малоземова Е.Н.(883444)2-25-20
Пономарева Н.Н.(883444)2-25-20
Маслова И.С. (883444)2-25-20
Кутуева Л.В. (883444)2-25-20



ОТЧЕТ

Автономной некоммерческой организации социального обслуживания граждан «Благо» по Ельниковскому муниципальному району об оказании социальных услуг в форме социального обслуживания на дому

на август 2020 г.

п/п	Категории получателей социальных услуг	Оказание социальных услуг в форме социального обслуживания на дому								
		бесплатно	за частичную оплату		за полную оплату		сверх Стандарта		всего	
		чел.	чел.	выручка от оказания услуги, руб.	чел.	выручка от оказания услуги, руб.	чел.	выручка от оказания услуги, руб.		выручка от оказания услуги, руб. (гр. 5+7+9)
1	2	3	4	5	6	7	8	9	10	11
1	Количество получателей социальных услуг, человек - всего, из них:	91	34	10 901,22	159	52 303,99	165,00	34 034,22	284	97 239,43
1.1		91	34	10 901,22	159	52 303,99	165,00	34 034,22	284	97 239,43
1.1.1	мужчины	16	10	1 841,38	31	9 409,84	29,00	5 987,52	57	17 238,74
1.1.2	женщины	75	24	9 059,84	128	42 894,15	136,00	28 046,70	227	80 000,69
1.2.		91	34	10 901,22	159	52 303,99	165,00	34 034,22	284	97 239,43
	((стр.									
1.2.1	до 18 лет, из них:								0	0,00
	инвалиды								0	0,00
1.2.2	18-35 лет, из них:								0	0,00
	инвалиды								0	0,00
1.2.3	от 36-59 лет, из них:	13	4	2 625,96	4	1 759,86	6,00	840,69	21	5 226,51
	инвалиды	7	4	2 625,96	3	946,18	5,00	670,34	14	4 242,48
1.2.4	60 лет и старше, из них:	78	30	8 275,26	155	50 544,13	159,00	33 193,53	263	92 012,92
	инвалиды	19	9	2 508,40	39	13 520,33	40,00	7 970,75	67	23 999,48
1.3	всего, из них:	0	0	0,00	0	0,00	0	0,00	0	0,00
1.3.1	участники Великой Отечественной войны								0	0,00
1.3.2	инвалиды Великой Отечественной войны								0	0,00
1.4.	Ветераны Великой Отечественной войны – всего, из них: (стр. 1.4.1+1.4.2)	0	0	0,00	8	4 041,53	8	1 822,16	8	5 863,69
1.4.1	вдовы участников и инвалидов Великой Отечественной войны				1	154,11	1,00	8,13	1	162,24
1.4.2	труженики тыла				7	3 887,42	7,00	1 814,03	7	5 701,45

п/п	Категории получателей социальных услуг	Оказание социальных услуг в форме социального обслуживания на дому								
		беспл.	за частичную оплату		за полную оплату		сверх Стандарта		всего	
		чел.	чел.	выручка от оказания услуги, руб.	чел.	выручка от оказания услуги, руб.	чел.	выручка от оказания услуги, руб.		выручка от оказания услуги, руб. (гр. 5+7+9)
1	граждане Российской Федерации, родившиеся в период с 22 июня 1927 года по 4 сентября 1945 года	3	4	5	6	7	8	9	10	11
		3	4	1 560,23	19	6 868,90	20,00	4 516,99	26	12 946,12
1.6	граждан, из них:	25	12	4 802,91	24	8 790,89	27	4 876,62	61	18 470,42
1.6.1	Инвалиды 1 группы	1	3	3 354,21	4	2 516,63	5,00	1 340,70	8	7 211,54
1.6.2	Инвалиды 2 группы	16	6	1 055,20	10	3 008,78	13,00	1 930,26	32	5 994,24
1.6.3	Инвалиды 3 группы	8	3	393,50	10	3 265,48	9,00	1 605,66	21	5 264,64
1.7	Пенсионеры по возрасту (без группы инвалидности)	54	17	5 044,53	53	16 212,68	59,00	11 840,38	124	33 097,59
1.8	Дети-инвалиды								0	0,00
1.9		12	5	1 053,78	74	23 258,89	71	15 495,06	91	39 807,73
1.9.1	Без группы инвалидности	11	4	722,33	56	17 583,27	53,00	11 730,59	71	30 036,19
1.9.2	Инвалиды 1 группы								0	0,00
1.9.3	Инвалиды 2 группы	1	1	331,45	14	4 510,47	14,00	3 399,42	16	8 241,34
1.9.4	Инвалиды 3 группы				4	1 165,15	4,00	365,05	4	1 530,20
1.10	исходя из условий проживания, из них:	91	34	10 901,22	159	52 303,99	165	34 034,22	284	97 239,43
	((стр.									
1.10.1	Одинокие	8	9	3 580,51	15	6 936,40	23,00	4 838,77	32	15 355,68
1.10.2	Одиноко проживающие	62	11	2 022,89	89	30 003,40	94,00	20 583,54	162	52 609,83
1.10.3	Проживающие в семьях	21	14	5 297,82	55	15 364,19	48,00	8 611,91	90	29 273,92
1.11	исходя из места проживания, из них:	91	34	10 901,22	159	52 303,99	165	34 034,22	284	97 239,43
	((стр.									
1.11.1	В городской местности								0	0,00
1.11.2	В сельской местности	91	34	10 901,22	159	52 303,99	165,00	34 034,22	284	97 239,43

Достоверность представляемых сведений и целевое использование бюджетных средств подтверждаем:

Директор
Гл. бухгалтер
Исполнитель
Исполнитель
Исполнитель

Ларькова В.А. (883444)2-25-20
Малоземова Е.Н. (883444)2-25-20
Пономарева Н.Н. (883444)2-25-20
Маслова И.С. (883444)2-25-20
Кутуева Л.В. (883444)2-25-20



ОТЧЕТ

Автономной некоммерческой организации социального обслуживания граждан « Благо » по Ельниковскому муниципальному району об оказании социальных услуг в
форме социального обслуживания на дому

на сентябрь 2020 г.

п/п	Категории получателей социальных услуг	Оказание социальных услуг в форме социального обслуживания на дому								
		бесплатно	за частичную оплату		за полную оплату		сверх Стандарта		всего	
		чел.	чел.	выручка от оказания услуги, руб.	чел.	выручка от оказания услуги, руб.	чел.	выручка от оказания услуги, руб.		выручка от оказания услуги, руб. (гр. 5+7+9)
1	2	3	4	5	6	7	8	9	10	11
1	Количество получателей социальных услуг, человек - всего, из них:	90	33	10 725,74	156	51 625,65	163,00	34 715,49	279	97 066,88
1.1		90	33	10 725,74	156	51 625,65	163,00	34 715,49	279	97 066,88
1.1.1	мужчины	16	9	1 863,00	30	9 488,19	29,00	6 230,86	55	17 582,05
1.1.2	женщины	74	24	8 862,74	126	42 137,46	134,00	28 484,63	224	79 484,83
1.2.	((стр.	90	33	10 725,74	156	51 625,65	163,00	34 715,49	279	97 066,88
1.2.1	до 18 лет, из них:								0	0,00
	инвалиды								0	0,00
1.2.2	18-35 лет, из них:								0	0,00
	инвалиды								0	0,00
1.2.3	от 36-59 лет, из них:	10	4	2 625,96	5	1 868,06	6,00	840,69	19	5 334,71
	инвалиды	8	4	2 625,96	4	1 054,38	5,00	670,34	16	4 350,68
1.2.4	60 лет и старше, из них:	80	29	8 099,78	151	49 757,59	157,00	33 874,80	260	91 732,17
	инвалиды	21	7	2 491,52	39	13 252,73	37,00	7 786,97	67	23 531,22
1.3	= всего, из них.	0	0	0,00	0	0,00	0	0,00	0	0,00
1.3.1	участники Великой Отечественной войны								0	0,00
1.3.2	инвалиды Великой Отечественной войны								0	0,00
1.4.	Ветераны Великой Отечественной войны –	0	0	0,00	8	4 041,53	8	1 822,16	8	5 863,69
	всего, из них:									
	(стр. 1.4.1+1.4.2)									
1.4.1	вдовы участников и инвалидов Великой Отечественной войны				1	154,11	1,00	8,13	1	162,24
1.4.2	труженики тыла				7	3 887,42	7,00	1 814,03	7	5 701,45

ОТЧЕТ

Автономной некоммерческой организации социального обслуживания граждан « Благо » по Ельниковскому муниципальному району об оказании социальных услуг в
форме социального обслуживания на дому

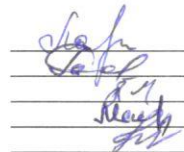
за октябрь 2020 г.

п/п	Категории получателей социальных услуг	Оказание социальных услуг в форме социального обслуживания на дому								
		бесплатно	за частичную оплату		за полную оплату		сверх Стандарта		всего	
		чел.	чел.	выручка от оказания услуги, руб.	чел.	выручка от оказания услуги, руб.	чел.	выручка от оказания услуги, руб.		выручка от оказания услуги, руб. (гр. 5+7+9)
1	2	3	4	5	6	7	8	9	10	11
1	Количество получателей социальных услуг, человек - всего, из них:	88	33	13 480,17	160	108 142,04	164,00	35 026,45	281	156 648,66
1.1		88	33	13 480,17	160	108 142,04	164,00	35 026,45	281	156 648,66
1.1.1	мужчины	17	9	3 034,42	32	20 379,80	30,00	6 395,79	58	29 810,01
1.1.2	женщины	71	24	10 445,75	128	87 762,24	134,00	28 630,66	223	126 838,65
1.2.		88	33	13 480,17	160	108 142,04	164,00	35 026,45	281	156 648,66
	((стр.									
1.2.1	до 18 лет, из них:								0	0,00
	инвалиды								0	0,00
1.2.2	18-35 лет, из них:								0	0,00
	инвалиды								0	0,00
1.2.3	от 36-59 лет, из них:	9	4	2 625,95	5	2 451,96	6,00	840,69	18	5 918,60
	инвалиды	8	4	2 625,95	4	1 638,28	5,00	670,34	16	4 934,57
1.2.4	60 лет и старше, из них:	79	29	10 854,22	155	105 690,08	158,00	34 185,76	263	150 730,06
	инвалиды	22	7	3 191,89	39	29 210,20	38,00	7 876,19	68	40 278,28
1.3	всего, из них:	0	0	0,00	0	0,00	0	0,00	0	0,00
1.3.1	участники Великой Отечественной войны								0	0,00
1.3.2	инвалиды Великой Отечественной войны								0	0,00
1.4.	Ветераны Великой Отечественной войны – всего, из них:	0	0	0,00	10	8 291,29	8	1 822,16	10	10 113,45
	(стр. 1.4.1+1.4.2)									
1.4.1	вдовы участников и инвалидов Великой				1	413,62	1,00	8,13	1	421,75
1.4.2	Отечественной войны труженики тыла				9	7 877,67	7,00	1 814,03	9	9 691,70

п/п	Категории получателей социальных услуг	Оказание социальных услуг в форме социального обслуживания на дому									
		бесплатно		за частичную оплату		за полную оплату		сверх Стандарта		всего	
		чел.	чел.	выручка от оказания услуги, руб.	чел.	выручка от оказания услуги, руб.	чел.	выручка от оказания услуги, руб.		выручка от оказания услуги, руб. (гр. 5+7+9)	
1	граждане Российской Федерации, родившиеся в период с 22 июня 1927 года по 4 сентября 1945 года	3	4	5	6	7	8	9	10	11	
		4	5	2 273,72	21	15 554,65	22,00	4 957,65	30	22 786,02	
1.6	исходя из места проживания, из них:	29	10	5 486,39	24	17 081,97	24	4 465,77	63	27 034,13	
1.6.1	Инвалиды 1 группы	1	3	3 354,20	4	3 716,88	5,00	1 340,70	8	8 411,78	
1.6.2	Инвалиды 2 группы	19	4	1 155,81	11	6 509,73	10,00	1 519,41	34	9 184,95	
1.6.3	Инвалиды 3 группы	9	3	976,38	9	6 855,36	9,00	1 605,66	21	9 437,40	
1.7	Пенсионеры по возрасту (без группы инвалидности)	49	18	6 063,64	52	32 390,78	61,00	12 281,05	119	50 735,47	
1.8	Дети-инвалиды								0	0,00	
1.9		10	5	1 930,14	74	50 378,00	71	16 457,47	89	68 765,61	
1.9.1	Без группы инвалидности	9	4	1 598,69	55	36 611,51	52,00	12 376,71	68	50 586,91	
1.9.2	Инвалиды 1 группы								0	0,00	
1.9.3	Инвалиды 2 группы	1	1	331,45	15	11 449,75	15,00	3 715,71	17	15 496,91	
1.9.4	Инвалиды 3 группы				4	2 316,74	4,00	365,05	4	2 681,79	
1.10	исходя из места проживания, из них:	88	33	13 480,17	160	108 142,04	164	35 026,45	281	156 648,66	
	((стр. 110-111, 103-110))										
1.10.1	Одинокие	8	9	4 703,74	14	12 651,23	22,00	4 817,15	31	22 172,12	
1.10.2	Одинокое проживающие	60	11	2 581,92	90	66 238,49	95,00	21 443,27	161	90 263,68	
1.10.3	Проживающие в семьях	20	13	6 194,51	56	29 252,32	47,00	8 766,03	89	44 212,86	
1.11	исходя из места проживания, из них:	88	33	13 480,17	160	108 142,04	164	35 026,45	281	156 648,66	
	((стр. 110-111, 103-110))										
1.11.1	В городской местности								0	0,00	
1.11.2	В сельской местности	88	33	13 480,17	160	108 142,04	164,00	35 026,45	281	156 648,66	

Достоверность представляемых сведений и целевое использование бюджетных средств подтверждаем:

Директор
Гл. бухгалтер
Исполнитель
Исполнитель
Исполнитель



Ларькова В.А. (883444)2-25-20
Малоземова Е.Н. (883444)2-25-20
Пономарева Н.И. (883444)2-25-20
Маслова И.С. (883444)2-25-20
Кутуева Л.В. (883444)2-25-20



ОТЧЕТ

Автономной некоммерческой организации социального обслуживания граждан «Благо» по Ельниковскому муниципальному району об оказании социальных услуг в
форме социального обслуживания на дому






за ноябрь 2020 г.

п/п	Категории получателей социальных услуг	Оказание социальных услуг в форме социального обслуживания на дому								
		бесплатно	за частичную оплату		за полную оплату		сверх Стандарта		всего	
		чел.	чел.	выручка от оказания услуги, руб.	чел.	выручка от оказания услуги, руб.	чел.	выручка от оказания услуги, руб.		выручка от оказания услуги, руб. (гр. 5+7+9)
1	2	3	4	5	6	7	8	9	10	11
1	Количество получателей социальных услуг, человек - всего, из них:	102	34	13 723,25	164	108 395,75	165,00	35 629,27	300	157 748,27
1.1		102	34	13 723,25	164	108 395,75	165,00	35 629,27	300	157 748,27
1.1.1	мужчины	18	9	3 034,42	34	20 574,41	30,00	6 395,79	61	30 004,62
1.1.2	женщины	84	25	10 688,83	130	87 821,34	135,00	29 233,48	239	127 743,65
1.2.	((стр.	102	34	13 723,25	164	108 395,75	165,00	35 629,27	300	157 748,27
1.2.1	до 18 лет, из них:								0	0,00
	инвалиды								0	0,00
1.2.2	18-35 лет, из них:								0	0,00
	инвалиды								0	0,00
1.2.3	от 36-59 лет, из них:	10	4	2 625,95	4	2 343,76	6,00	840,69	18	5 810,40
	инвалиды	8	4	2 625,95	3	1 530,08	5,00	670,34	15	4 826,37
1.2.4	60 лет и старше, из них:	92	30	11 097,30	160	106 051,99	159,00	34 788,58	282	151 937,87
	инвалиды	25	7	3 191,89	41	28 688,44	37,00	7 705,84	73	39 586,17
1.3		0	0	0,00	0	0,00	0	0,00	0	0,00
1.3.1	участники Великой Отечественной войны								0	0,00
1.3.2	инвалиды Великой Отечественной войны								0	0,00
1.4.	Ветераны Великой Отечественной войны – всего, из них: (стр. 1.4.1+1.4.2)	0	0	0,00	8	8 128,89	8	1 822,16	8	9 951,05
1.4.1	вдовы участников и инвалидов Великой Отечественной войны				1	413,62	1,00	8,13	1	421,75
1.4.2	труженики тыла				7	7 715,27	7,00	1 814,03	7	9 529,30

п/п	Категории получателей социальных услуг	Оказание социальных услуг в форме социального обслуживания на дому								
		бесплатно	за частичную оплату		за полную оплату		сверх Стандарта		всего	
		чел.	чел.	выручка от оказания услуги, руб.	чел.	выручка от оказания услуги, руб.	чел.	выручка от оказания услуги, руб.		выручка от оказания услуги, руб. (п. 5+7+9)
1	2	3	4	5	6	7	8	9	10	11
	граждане Российской Федерации, родившиеся в период с 22 июня 1927 года по 4 сентября 1945 года	3	5	2 273,72	22	15 646,42	22,00	4 957,65	30	22 877,79
1.6	категориям граждан, из них:	32	10	5 486,39	26	17 265,71	24	4 465,77	68	27 217,87
1.6.1	Инвалиды 1 группы	1	3	3 354,20	4	3 716,88	5,00	1 340,70	8	8 411,78
1.6.2	Инвалиды 2 группы	21	4	1 155,81	12	6 628,60	10,00	1 519,41	37	9 303,82
1.6.3	Инвалиды 3 группы	10	3	976,38	10	6 920,23	9,00	1 605,66	23	9 502,27
1.7	Пенсионеры по возрасту (без группы инвалидности)	57	18	6 063,64	52	32 455,25	61,00	12 281,05	127	50 799,94
1.8	Дети-инвалиды								0	0,00
1.9		13	6	2 173,22	78	50 545,90	70	17 060,29	97	69 779,41
1.9.1	Без группы инвалидности	12	5	1 841,77	60	37 593,09	52,00	13 149,88	77	52 584,74
1.9.2	Инвалиды 1 группы								0	0,00
1.9.3	Инвалиды 2 группы	1	1	331,45	14	10 636,07	14,00	3 545,36	16	14 512,88
1.9.4	Инвалиды 3 группы				4	2 316,74	4,00	365,05	4	2 681,79
1.10	((стр.	102	34	13 723,25	164	108 395,75	165	35 629,27	300	157 748,27
1.10.1	Одинокие	8	9	4 703,74	14	12 597,23	22,00	4 817,15	31	22 118,12
1.10.2	Одиноко проживающие	69	11	2 581,92	92	65 932,80	94,00	21 272,92	172	89 787,64
1.10.3	Проживающие в семьях	25	14	6 437,59	58	29 865,72	49,00	9 539,20	97	45 842,51
1.11	исходя из места проживания, из них:	102	34	13 723,25	164	108 395,75	165	35 629,27	300	157 748,27
	((стр.									
1.11.1	В городской местности								0	0,00
1.11.2	В сельской местности	102	34	13 723,25	164	108 395,75	165,00	35 629,27	300	157 748,27

Достоверность представленных сведений и целевое использование бюджетных средств подтверждаем:

Директор
Гл. бухгалтер
Исполнитель
Исполнитель

Ларькова В.А. (883444)2-25-20
Малоземова Е.Н. (883444)2-25-20
Пonomарева Н.Н. (883444)2-25-20
Маслова И.С. (883444)2-25-20
Кутуева Л.В. (883444)2-25-20



ОТЧЕТ

Автономной некоммерческой организации социального обслуживания граждан « Благо » по Ельниковскому муниципальному району об оказании социальных услуг в
форме социального обслуживания на дому

за декабрь 2020 г.

п/п	Категории получателей социальных услуг	Оказание социальных услуг в форме социального обслуживания на дому								
		бесплатно	за частичную оплату		за полную оплату		сверх Стандарта		всего	
		чел.	чел.	выручка от оказания услуги, руб.	чел.	выручка от оказания услуги, руб.	чел.	выручка от оказания услуги, руб.		выручка от оказания услуги, руб. (гр. 5+7+9)
1	2	3	4	5	6	7	8	9	10	11
1	Количество получателей социальных услуг, человек - всего, из них:	88	34	13 723,25	157	107 925,18	165,00	35 629,27	279	157 277,70
1.1		88	34	13 723,25	157	107 925,18	165,00	35 629,27	279	157 277,70
1.1.1	мужчины	17	9	3 034,42	32	20 363,57	30,00	6 395,79	58	29 793,78
1.1.2	женщины	71	25	10 688,83	125	87 561,61	135,00	29 233,48	221	127 483,92
1.2.		88	34	13 723,25	157	107 925,18	165,00	35 629,27	279	157 277,70
	((стр.									
1.2.1	до 18 лет, из них:								0	0,00
	инвалиды								0	0,00
1.2.2	18-35 лет, из них:								0	0,00
	инвалиды								0	0,00
1.2.3	от 36-59 лет, из них:	8	4	2 625,95	4	2 343,76	6,00	840,69	16	5 810,40
	инвалиды	7	4	2 625,95	3	1 530,08	5,00	670,34	14	4 826,37
1.2.4	60 лет и старше, из них:	80	30	11 097,30	153	105 581,42	159,00	34 788,58	263	151 467,30
	инвалиды	22	7	3 191,89	37	28 342,32	37,00	7 705,84	66	39 240,05
1.3	всего, из них:	0	0	0,00	0	0,00	0	0,00	0	0,00
1.3.1	участники Великой Отечественной войны								0	0,00
1.3.2	инвалиды Великой Отечественной войны								0	0,00
1.4.	Ветераны Великой Отечественной войны – всего, из них:	0	0	0,00	8	8 128,89	8	1 822,16	8	9 951,05
	(стр. 1.4.1+1.4.2)									
1.4.1	вдовы участников и инвалидов Великой Отечественной войны				1	413,62	1,00	8,13	1	421,75
1.4.2	граждане Российской Федерации, родившиеся в период с 22 июня 1927 года по 4 сентября 1945 года	3	5	2 273,72	21	15,00	22,00	4 957,65	29	7 246,37

п/п	Категории получателей социальных услуг	Оказание социальных услуг в форме социального обслуживания на дому								
		бесплатно	за частичную оплату		за полную оплату		сверх Стандарта		всего	
		чел.	чел.	выручка от оказания услуги, руб.	чел.	выручка от оказания услуги, руб.	чел.	выручка от оказания услуги, руб.		выручка от оказания услуги, руб. (гр. 5+7+9)
1	2	3	4	5	6	7	8	9	10	11
1.6	категориям граждан, из них:	28	10	5 486,39	22	16 919,59	24	4 465,77	60	26 871,75
1.6.1	Инвалиды 1 группы	1	3	3 354,20	4	3 716,88	5,00	1 340,70	8	8 411,78
1.6.2	Инвалиды 2 группы	18	4	1 155,81	9	6 347,35	10,00	1 519,41	31	9 022,57
1.6.3	Инвалиды 3 группы	9	3	976,38	9	6 855,36	9,00	1 605,66	21	9 437,40
1.7	Пенсионеры по возрасту (без группы инвалидности)	50	18	6 063,64	52	32 466,32	61,00	12 281,05	120	50 811,01
1.8	Дети-инвалиды								0	0,00
1.9		10	6	2 173,22	75	50 410,38	72	17 060,29	91	69 643,89
1.9.1	Без группы инвалидности	9	5	1 841,77	57	37 457,57	54,00	13 149,88	71	52 449,22
1.9.2	Инвалиды 1 группы								0	0,00
1.9.3	Инвалиды 2 группы	1	1	331,45	14	10 636,07	14,00	3 545,36	16	14 512,88
1.9.4	Инвалиды 3 группы				4	2 316,74	4,00	365,05	4	2 681,79
1.10	исходя из места проживания, из них:	88	34	13 723,25	157	107 925,18	165	35 629,27	279	157 277,70
	((стр.									
1.10.1	Одинокие	8	9	4 703,74	13	12 543,03	22,00	4 817,15	30	22 063,92
1.10.2	Одинокое проживающие	61	11	2 581,92	91	65 905,90	94,00	21 272,92	163	89 760,74
1.10.3	Проживающие в семьях	19	14	6 437,59	53	29 476,25	49,00	9 539,20	86	45 453,04
1.11	исходя из места проживания, из них:	88	34	13 723,25	157	107 925,18	165	35 629,27	279	157 277,70
	((стр.									
1.11.1	В городской местности								0	0,00
1.11.2	В сельской местности	88	34	13 723,25	157	107 925,18	165,00	35 629,27	279	157 277,70

Достоверность представляемых сведений и целевое использование бюджетных средств подтверждаем:

Директор
Гл. бухгалтер
Исполнитель
Исполнитель
Исполнитель

Ларькова В.А.
Малоземова Е.Н.
Пономарева Н.Ф.
Маслова И.С.
Кутуева Л.В.

Ларькова В.А. (883444)2-25-20
Малоземова Е.Н. (883444)2-25-20
Пономарева Н.Ф. (883444)2-25-20
Маслова И.С. (883444)2-25-20
Кутуева Л.В. (883444)2-25-20

